


69.2%
de ASM atendidos



11
Lugar

Entre las dependencias y entidades con mayor porcentaje de atención.



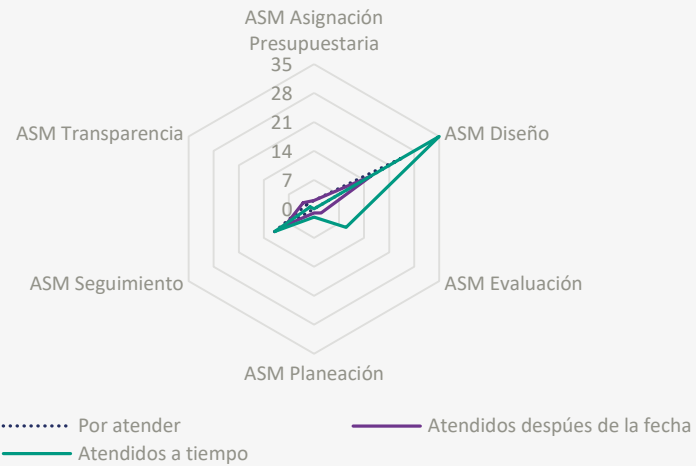
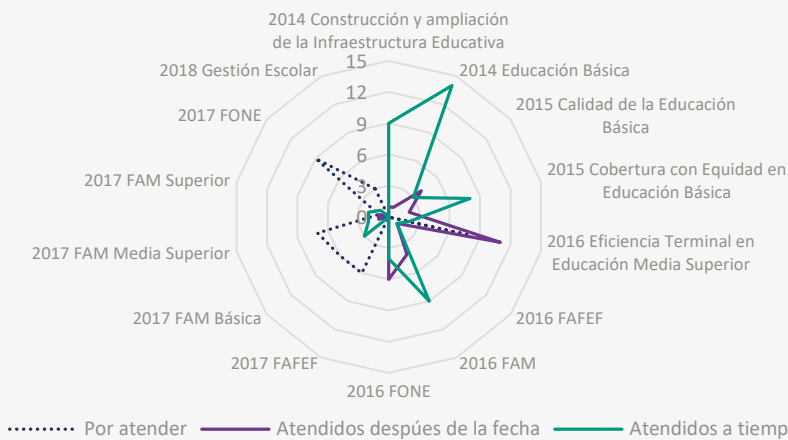
1
Lugar

Entre 29 dependencias y entidades en total de ASM.



Gráfica 61. Distribución por tipo de ASM, según estatus de cumplimiento, SEGEY

Gráfica 62. Distribución de la atención de ASM por tipo de aspecto, SEGEY



Conclusión

La SEGEY ha participado en todos los procesos de evaluación y es la dependencia que más aspectos ha comprometido con un total de 130. Del total de aspectos, 90 se encuentran atendidos al 100%, sin embargo, 36 aspectos se encuentran sin avance.