

CONVOCATORIA NACIONAL 2024

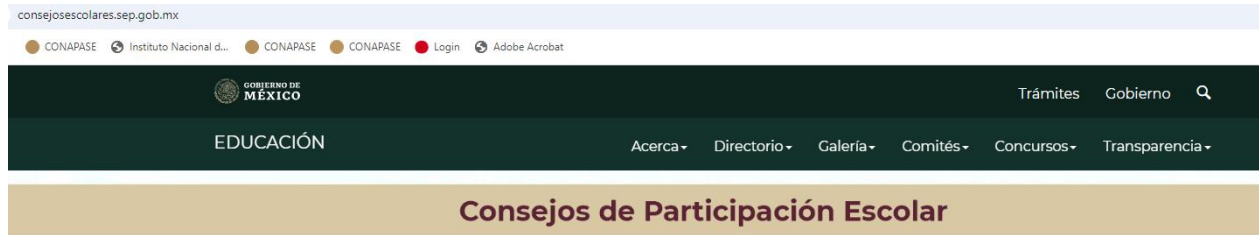
MEJORES PRÁCTICAS DE PARTICIPACIÓN ESCOLAR



Manual para el registro



1.- Para el registro de su **Práctica de Participación Escolar**, ingrese a la dirección electrónica <http://consejosescolares.sep.gob.mx/>



Lunes, 30 de septiembre de 2024.
Mejores Prácticas de Participación
Escolar 2024

Las prácticas deberán describirse brevemente y ser el resultado del trabajo realizado durante el ciclo escolar 2023-2024.

[Leer más](#)

2.- En la sección de **Mejores Prácticas** de clic en el icono *Registro de Prácticas*



Recuerde: Los botones 2017, 2022 y 2023 le mostrarán los cuadernillos de las experiencias correspondientes.



3.- Aparecerá la siguiente pantalla con un formulario de registro:

Datos de la Escuela:

Clave del Centro de Trabajo*:

Se requiere llenar este campo

Nombre de la escuela*:

Se requiere llenar este campo

Nivel educativo*:

Se requiere llenar este campo

Entidad*:

Se requiere llenar este campo

Correo electrónico*:

Se requiere llenar este campo

Datos de la Práctica:

Nombre de la Práctica*:

Se requiere llenar este campo

Ciclo Escolar*:

Se requiere llenar este campo

Temática*:

Se requiere llenar este campo

Quién registró la Práctica*:

Se requiere llenar este campo

Nombre de la persona que registra la práctica*:

Se requiere llenar este campo

Número de Participantes*:

Se requiere llenar este campo

NOTA: Evite el uso de datos específicos del centro escolar como la dirección, el número de alumnos y trabajadores.

Diagnóstico inicial (Se sugiere describir, de manera breve, la necesidad que detectaron en la escuela)*:

En este campo solo se pueden escribir 2,000 caracteres

Se requiere llenar este campo

Objetivo general (Se sugiere describir, de manera breve, lo que se plantearon alcanzar)*:

En este campo solo se pueden escribir 2,000 caracteres

Se requiere llenar este campo



Describe, de manera breve, la relación entre la práctica registrada y los contenidos del programa de estudios*:

En este campo solo se pueden escribir 2,000 caracteres

Se requiere llenar este campo

Principales acciones realizadas (Describe, de manera breve, las acciones específicas y/o actividades que llevaron a cabo)*:

En este campo solo se pueden escribir 2,000 caracteres

Se requiere llenar este campo

Conclusiones (Describe, de manera breve y precisa, los resultados y el análisis al que llegó después de llevar a cabo todo el proceso de la práctica)*:

En este campo solo se pueden escribir 2,000 caracteres

Se requiere llenar este campo

Evidencias (hasta 10):

Se sugiere la carga de fotografías e imágenes que muestren objetivamente el antes y después, o el proceso vivido durante la experiencia.

NOTA: Evite el uso de collages, fotografías de baja calidad o en donde se exponga la identidad de las infancias.

Cargar archivos

(únicamente fotografías en formato JPG o PNG de, al menos 300kb)

*Campos obligatorios

Guardar





EJEMPLO:

• **DATOS DE LA ESCUELA:**

1.- Escriba la **Clave del Centro de Trabajo** a 10 caracteres:

Clave del Centro de Trabajo*:

01PPR0135P

2.- Escriba el **nombre de la escuela**:

Nombre de la escuela*:

Escuela Primaria Miguel Hidalgo

3.- Seleccione de la lista desplegable el **nivel educativo** de la escuela:

Nivel educativo*:

Seleccione

- Seleccione
- Inicial
- Especial
- Preescolar
- Primaria**
- Secundaria

4.- Seleccione de la lista en qué **entidad federativa** se ubica la escuela:

Entidad*:

Seleccione

- AGUASCALIENTES**
- BAJA CALIFORNIA
- BAJA CALIFORNIA SUR
- CAMPECHE
- COAHUILA DE ZARAGOZA
- COLIMA
- CHIAPAS
- CHIHUAHUA



5.- Escriba un correo electrónico:

Correo electrónico*:

primaria_mh@gmail.com

6.- La sección de *Datos de la Escuela* ha quedado registrada:

Datos de la Escuela:

Clave del Centro de Trabajo*:

01DPR0135P

Nombre de la escuela*:

Escuela Primaria Miguel Hidalgo

Nivel educativo*:

Primaria

Entidad*:

AGUASCALIENTES

Correo electrónico*:

primaria_mh@gmail.com

• DATOS DE LA PRÁCTICA:

1.- Escriba el nombre de la práctica:

Nombre de la Práctica*:

Campaña de salud

2.- Dar clic en el ciclo escolar:

Ciclo Escolar*:

2023-2024

Seleccione

2023-2024

3.- De la lista desplegable seleccione la temática a la que pertenece la práctica:

Temática*:

Salud escolar y consumo de sustanc

Seleccione

Salud escolar y consumo de sustancias nocivas para la salud

Contraloría social

Mujeres Constructoras de Paz

Cuidado al medio ambiente y limpieza del entorno escolar

Lectura y logro de los aprendizajes



4.- Posteriormente, seleccione de la lista quien registró la práctica escolar:

Quién registró la Práctica*:

Seleccione

- Seleccione
- Madre, padre de familia o tutor
- Directivo
- Maestra/o

5.-Escriba el nombre completo de quien realizó el registro:

Nombre de la persona que registra la práctica*:

María Pérez Suárez

6.- Seleccione de la lista el rango del número de participantes que llevaron a cabo la práctica:

Número de Participantes*:

Seleccione

- Seleccione
- De 1 a 5
- De 6 a 10
- De 11 a 15
- Más de 15

La información registrada, aparecerá de la siguiente manera:

Datos de la Práctica:

Nombre de la Práctica*: Campaña de salud	Ciclo Escolar*: 2023-2024	Temática*: Salud escolar y consumo de sustan
Quién registró la Práctica*: Madre, padre de familia o tutor	Nombre de la persona que registra la práctica*: María Pérez Suárez	
Número de Participantes*: De 1 a 5		



7.- Para el correcto llenado, el formulario cuenta con 5 casillas para texto, es necesario registrar, de manera breve, la información correspondiente a su práctica escolar de acuerdo con:

- **Diagnóstico inicial** (necesidad detectada)
- **Objetivo general** (lo que se plantearon alcanzar)
- **Relación entre la práctica registrada y los contenidos del programa de estudios**
- **Principales acciones realizadas** (acciones específicas y/o actividades que llevaron a cabo)
- **Conclusiones** (resultados y análisis al que se llegó después de llevar a cabo todo el proceso de la práctica)

EJEMPLO:

NOTA: Evite el uso de datos específicos del centro escolar como la dirección, el número de alumnos y trabajadores.

Diagnóstico inicial (Se sugiere describir, de manera breve, la necesidad que detectaron en la escuela)*:

Debido a que la pandemia continúa, en la escuela primaria Miguel Hidalgo se tenía que integrar el Comité para seguir con las medidas preventivas para evitar la propagación del COVID-19.

Objetivo general (Se sugiere describir, de manera breve, lo que se plantearon alcanzar)*:

Realizar las acciones necesarias para la apertura de la escuela con las que también se minimizaría la propagación del virus en todos los espacios (salones, talleres, patios, entre otros).

Describe, de manera breve, la relación entre la práctica registrada y los contenidos del programa de estudios*:

Es una estrategia de enseñanza y aprendizaje en la cual los estudiantes se involucran de forma activa en la elaboración de una tarea-producto (material didáctico, diseño de propuestas y prototipos) que da respuesta a un problema o necesidad planteada por el contexto social, educativo y académico.



Principales acciones realizadas (Describa, de manera breve, las acciones específicas y/o actividades que llevaron a cabo)*:

1. Se organizaron jornadas de limpieza.
2. Filtros escolares en la entrada y salida de la escuela, tomando la temperatura, proporcionando gel antibacterial y reiterando la importancia del uso correcto del cubrebocas.
3. Difusión de los materiales informativos de las instancias de salud local y nacional.

Conclusiones (Describa, de manera breve y precisa, los resultados y el análisis al que llegó después de llevar a cabo todo el proceso de la práctica)*:

La Comunidad Educativa participó en las jornadas de limpieza que se llevaron a cabo antes de abrir la escuela y durante el ciclo escolar. Se llevaron a cabo los filtros en casa, entrada de la escuela y salones. Se mantuvo una campaña de difusión de los síntomas del COVID-19 para la detección oportuna de casos.

• EVIDENCIAS

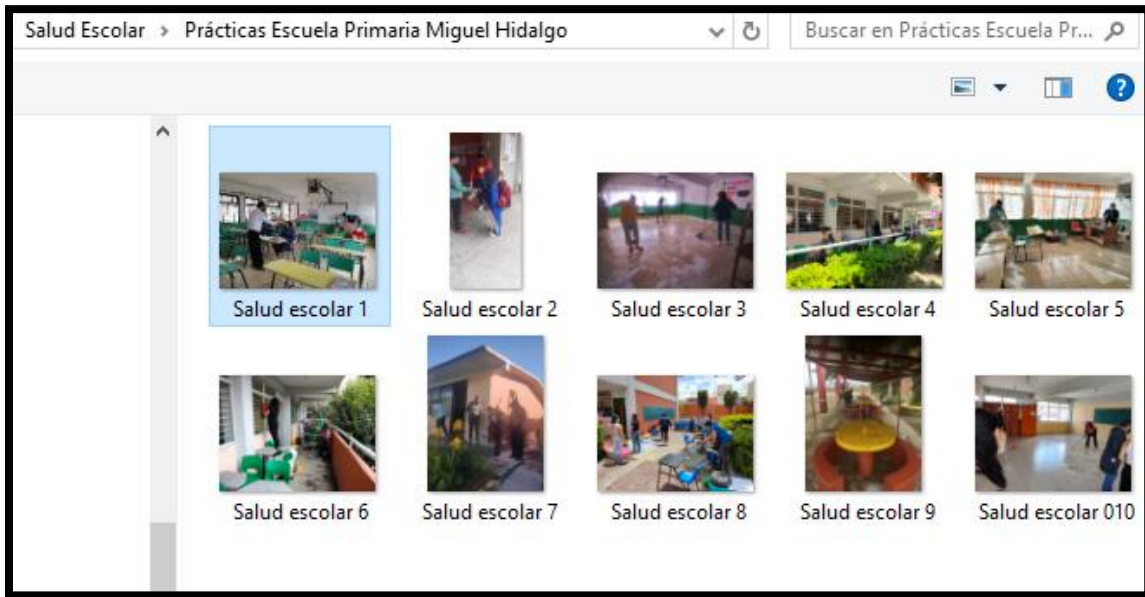
Puede cargar hasta 10 imágenes en formato .PNG o .JPG con un tamaño máximo de 5 MB (megas).

- 1.- Al darle clic en la casilla *Cargar archivos*, aparecerá la siguiente pantalla para seleccionar los archivos.

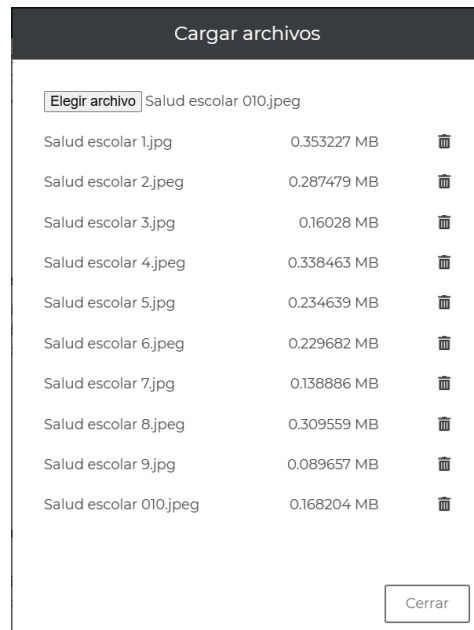




2.- Deberá *seleccionar el archivo* y dar clic en *Abrir*, repitiendo el procedimiento para cargar las imágenes.



3.- Se mostrará la lista de los archivos que se han cargado:



De clic en *Cerrar*



IMPORTANTE: Al terminar de registrar toda la información y cargar los archivos de sus evidencias, de clic en la casilla de **Guardar** para finalizar el registro.

Evidencias (hasta 10):


Se sugiere la carga de fotografías e imágenes que muestren objetivamente el antes y después, o el proceso vivido durante la experiencia.

NOTA: Evite el uso de collages, fotografías de baja calidad o en donde se exponga la identidad de las infancias.

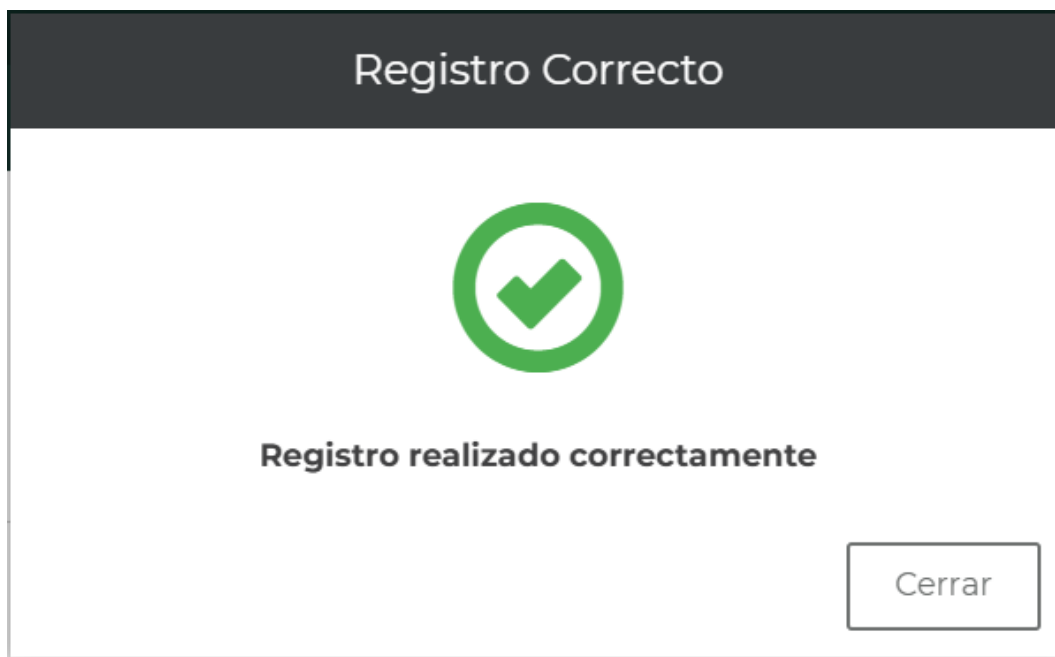
Cargar archivos

(únicamente fotografías en formato JPG o PNG de, al menos 300kb)

*Campos obligatorios



Aparecerá el siguiente recuadro que le indicará que el registro de su práctica se ha realizado de manera correcta.





ÁREA DE ATENCIÓN

En caso de que tenga dificultades en el registro de su Práctica de Participación Escolar, le sugerimos comunicarse a la Secretaría Técnica del CONAPAE:

Tel. 55 36 01 10 00

Ext. 51867

O bien, enviar un correo electrónico a:

jocelyn.ramos@nube.sep.gob.mx